

# PROMO MY DENTSPLY SIRONA

L'ultima frontiera  
dell'eccellenza



# WORLD ITALY 2023

THE **ULTIMATE** DENTAL EXPERIENCE

**RICCIONE**  
PALAZZO DEI CONGRESSI  
29 / 30 • 09 • 2023

## Il paziente al centro del flusso digitale

### I RELATORI DELLE SESSIONI PLENARIE



Prof.  
**Massimo Gagliani**



Prof.  
**Dino Re**



Dott.  
**Marco Degidi**



Prof.  
**Simone Grandini**



Dott.  
**Marco Martignoni**



Dott.ssa  
**Antonella Maselli**



Dott.ssa  
**Costanza Micarelli**



Dott.  
**Gaetano Noè**



Dott.  
**Sameer Puri**



Odt.  
**Lanfranco Santocchi**



Executive Vice President DS  
**Andreas Frank**

### I RELATORI DELLE SESSIONI PRECONGRESSUALI E SPECIALISTICHE

Dott.ssa **Antonella Abbinante**

Dott. **Roberto Abundo**

Dott. **Alberto Maria Albiero**

Dott. **Giacomo Armani**

Dott. **Leonardo Bacherini**

Prof. **Elio Berutti**

Dott. **Stefano Bignotti**

Dott. **Rodolfo Blasone**

Odt. **Abdou Bousbaa**

Prof. **Lorenzo Breschi**

Prof. **Eriberto Bressan**

Dott. **Antonino Cacioppo**

Dott. **Enrico Cassai**

Dott. **Giuseppe Daprile**

Prof. **Daniele De Santis**

Dott.ssa **Mirela Feraru**

Prof. **Marco Ferrari**

Dott. **Armando Filomia**

Odt. **Angelo Gallochio**

Dott.ssa **Angelica Iglesias**

Prof. **Francesco Mannocci**

Dott. **Emilio Margutti**

Odt. **Massimo Merli**

Dott. **Roberto Molinari**

Dott. **Andrea Nicali**

Dott. **Andrea Parpaiola**

Dott. **Francesco Pieri**

Dott.ssa **Roberta Pinto**

Dott. **Giovanni Pisoni**

Dott.ssa **Denise Pontoriero**

Dott. **Alessandro Preti**

Dott. **Tif Qureshi**

Dott. **Salvatore Ranieri**

Dott. **Michele Rossini**

Dott.ssa **Barbara Sabiu**

Dott. **Filippo Santarcangelo**

Dott. **Mario Semenza**

Odt. **Giovanni Serantoni**

Dott. **Attilio Sommella**

Dott. **Marco Toia**

Dott. **Paolo Torregrossa**

Dott. **Stefano Trasarti**

INQUADRA IL QR CODE  
e vai al sito dedicato  
per iscriverti ora



[www.dentsplysirona.com/dsworlditaly](http://www.dentsplysirona.com/dsworlditaly) |     @dentsplysirona.italia

# SOLUZIONI INNOVATIVE

## E MOLTO ALTRO ANCORA



### PROMOZIONI VANTAGGIOSE

Dentsply Sirona è l'unica azienda del settore in grado di offrirti prodotti e tecnologie di eccellenza a prezzi davvero vantaggiosi.

### DENTSPLY SIRONA ACADEMY

Dentsply Sirona ti offre un supporto di valore per la tua crescita professionale con oltre 700 eventi formativi organizzati ogni anno presso il centro di formazione Dentsply Sirona Academy di Verona e su tutto il territorio nazionale.



### SERVIZI POST-VENDITA

Per ottimizzare la resa delle apparecchiature acquistate e permetterti di offrire ai tuoi pazienti un ampio ventaglio di prestazioni, Dentsply Sirona oltre ad offrire attrezzature all'avanguardia, dà anche accesso diretto ad una gamma di servizi esclusivi di consulenza e formazione successivi all'acquisto.

### PROGRAMMA FEDELTA' PRIVILEGE CLUB

Dentsply Sirona premia la tua fedeltà. Iscriviti al Privilege Club per entrare a far parte di un mondo fatto di privilegi e servizi esclusivi, dedicati a te e alla tua professione!





## Dentsply Sirona Academy

ti permette di sviluppare nuove competenze e rimanere aggiornato al fine di raggiungere importanti traguardi professionali.

### Perché scegliere Dentsply Sirona Academy?

- **Completa la mia formazione** e mi consente di essere **sempre aggiornato**.
- Mi permette di formarmi in un **ambiente internazionale, stimolante e dinamico**.
- Mi consente di **approfondire con professionisti** argomenti molto specifici.





# Clinical Education

# 2023

UN ANNO DI EVENTI UNICI



13 / MAGGIO

## Around the Zero Bone Loss concept

Relatori:  
**Tomas Linkevičius, Marco Degidi, Marco Toia**  
Moderatore: **Cristiano Tomasi** Traduttore: **Andrea Parpaiola**

22 / GIUGNO

## Stato dell'arte: reciprocazione in endodonzia, la rivoluzione continua

Relatori:  
**Nicola Maria Grande, Ghassan Yared**

23 / GIUGNO

## Il Digital mindset: opportunità e vantaggi per il tuo studio

Relatori:  
**Roberto Molinari, Gaetano Noè, Michele Rossini, Paolo Torregrossa**

10 / NOVEMBRE

## Study Club: generare valore I 5 elementi di Marketing e Management per lo Studio Dentistico

Relatori:  
**Riccardo Lucietti** (Presidente Ideandum),  
**Armida Parigi** (Managing Director Ideandum)

in collaborazione con **ideandum**

18 / NOVEMBRE

## Le nuove frontiere del trattamento endodontico: protocolli semplici ed efficaci per un'Endodonzia di successo

Relatori:  
**Elio Berutti, Giuseppe Cantatore**

PER INFO  
Segreteria Organizzativa Dentsply Sirona  
mail [italia.academy@dentsplysirona.com](mailto:italia.academy@dentsplysirona.com)

# SERVIZI POST-VENDITA

## SERVIZI INCLUSI

### PRIMA VISITA DI UN LINE SPECIALIST (2 ORE)

subito dopo l'installazione, con l'obiettivo di:

- > Verificare la completezza e la qualità dell'attività svolta dal tecnico che ha curato l'installazione, la presenza ed il funzionamento di tutte le componenti hardware e software e la relativa manualistica (cartacea o elettronica)
- > Fornire una prima formazione di base
- > Facilitare l'accesso ai corsi della Dentsply Sirona Academy fornendo informazioni sui contenuti e le modalità di iscrizione
- > Verificare la soddisfazione del cliente su quanto ricevuto e la coerenza con quanto esposto in fase di prevendita

### PARTECIPAZIONE AD UN CORSO DI FORMAZIONE DI BASE

presso la Dentsply Sirona Academy  
(se previsto, in base all'attrezzatura scelta)

### SECONDA VISITA DI UN LINE SPECIALIST (2 ORE)

successiva alla partecipazione all'eventuale corso in Academy per:

- > Facilitare l'avvio all'utilizzo dell'attrezzatura in autonomia
- > Definire eventuali esigenze di ulteriore formazione presso la Dentsply Sirona Academy, presso un CEC/CEP (Centro di Eccellenza Clinica/Protesica) o presso la sede del cliente.

## SERVIZI AGGIUNTIVI

### PARTECIPAZIONE AD UN CORSO DI FORMAZIONE DI SECONDO LIVELLO

a pagamento, erogato dalla Dentsply Sirona Academy o da un CEC/CEP (Centro di Eccellenza Clinica/Protesica).

### ESTENSIONE DI GARANZIA



## Entra nel Club DS: più acquisti più sconti!

Dentsply Sirona premia la tua fedeltà.  
Con Dentsply Sirona Privilege Club entri a far parte di un mondo fatto  
di privilegi e servizi esclusivi dedicati a te e alla tua professione!



### ISCRIVITI

Iscriviti gratuitamente attraverso il sito [www.privilegeclub.info](http://www.privilegeclub.info)



### ACCUMULA PUNTI AD OGNI ACQUISTO

**Accumula punti** per ogni acquisto effettuato  
dal **1° gennaio al 31 ottobre 2023**.

**Ogni punto equivale a 1 €** e, raggiunta la soglia minima  
di 800 € di acquisti, puoi convertire i punti in sconti su:  
prodotti di Consumo e Implantoprotesi, piccole Attrezzature,  
Software, piattaforme SureSmile, corsi di Clinical Education  
e servizi di Marketing per il tuo studio.



### CONSULTA IL TUO SALDO PUNTI

**Consulta il tuo saldo punti nell'Area personale** del sito  
[www.privilegeclub.info](http://www.privilegeclub.info).

**Registrati alla newsletter** e segui le pagine social  
**Dentsply Sirona Italia** per essere sempre aggiornato  
sulle ultime novità.



### RICHIEDI IL TUO SCONTO

**Richiedi il tuo sconto** all'agente Dentsply Sirona di fiducia  
entro il mese di **dicembre 2023**.



# Intego

CONFIGURAZIONE ITALIA

**5** ANNI DI  
**GARANZIA**  
Inclusi sulle  
parti di ricambio\*\*

## ERGONOMICO

- > Schienale e seduta con movimento sincronizzato, che consentono di seguire correttamente l'anatomia del paziente, evitando stiramenti e compressioni della schiena
- > Qualità made in Germany
- > Poltrona con portata max 185 Kg (opzionale)



VALE **250** PUNTI PRIVILEGE

**Intego con LEDLight Plus**

cod. R01/2023

**Intego con LEDView Plus**

consente di aderire agli incentivi fiscali 4.0 del 2023

cod. R02/2023

**Prezzo su richiesta\***

\* Rivolgersi ai distributori partner Dentsply Sirona

\*\* Garanzia di 5 anni inclusa nel prezzo e valida su tutte le parti di ricambio a condizione che alla fine di ogni anno sia effettuata la manutenzione ordinaria del Centro di Trattamento attraverso l'acquisto di apposito kit di manutenzione. I kit di manutenzione sono offerti a prezzo promozionale con l'acquisto del Centro di Trattamento: vedi i pacchetti a pag. 19



## INTUITIVO

- > Comando joystick integrato per un pratico utilizzo
- > Gruppo idrico con bacinella estraibile e orientabile con kit bottiglia (OPZIONALE), per una qualità dell'acqua controllata
- > Slot per SD card integrato per diagnosi da remoto (solo su Intego LedView Plus)
- > Interfaccia di rete per connessione da remoto (solo su Intego LedView Plus)
- > Telecamera endorale a richiesta, su elemento medico o su braccetto extra per versione TS (Pacchetto Sivision, monitor da 22" incluso)

## COMPATTO

- > Design ergonomico ideato per un uso intuitivo e flussi di lavoro integrati ottimizzati
- > Minimo ingombro grazie al gruppo idrico compatto e all'elemento assistente di tipo compact

## OPZIONI

- > **CS INTEGO** opzione bracci a stilo (SPRIDO)
- > **TS INTEGO** opzione a cordoni pendenti
- > **AMBIDESTRO** opzione CS o TS

Le immagini sono indicative e possono essere soggette a variazioni.

Trasporto ed installazione esclusi.

LEDLight Plus



LEDView Plus



## Lampade LedLight Plus e LedView Plus

La lampada **LEDLight Plus** offre un'illuminazione fino a 30.000 lx su 5 livelli, con un campo di luce di 160x80 mm, una temperatura del colore di 5.000 K e CRI > 90.

La lampada **LEDView Plus** offre un'illuminazione perfetta (fino a 40.000 lx su 7 livelli), con il più grande campo di luce presente sul mercato (200x100 mm), una temperatura del colore da 4.600 a 6.200 K su 3 livelli e CRI > 95.

Sia la lampada LedLight Plus che LedView Plus hanno la modalità composta reale (ISO 9680:2014) e le maniglie rimovibili, termicamente disinfettabili e sterilizzabili.



## Pedale elettronico C+

Il comando a pedale elettronico C+ permette di gestire il riunito senza utilizzo delle mani.



## Strumenti a fibra ottica

Fino a 5 posizioni degli strumenti, tutti con fibra ottica.



## Pannello di comando EasyPad

Pannello di comando chiaro e intuitivo di serie.



## Poggiatesta a doppia articolazione

Regolabile rapidamente per adattarsi a varie situazioni di trattamento e alle diverse stature dei pazienti.

# Intego Pro

CONFIGURAZIONE ITALIA

**5** ANNI DI  
**GARANZIA**  
Inclusi sulle  
parti di ricambio\*\*

## ERGONOMICO

- > Schienale e seduta con movimento sincronizzato, che consentono di seguire correttamente l'anatomia del paziente, evitando stiramenti e compressioni della schiena
- > Qualità made in Germany
- > Poltrona con portata max 185 Kg (opzionale)



VALE **400** PUNTI PRIVILEGE

**Intego Pro con LEDView Plus**

cod. R03/2023

**Prezzo su richiesta\***

\* Rivolgersi ai distributori partner Dentsply Sirona

\*\* Garanzia di 5 anni inclusa nel prezzo e valida su tutte le parti di ricambio a condizione che alla fine di ogni anno sia effettuata la manutenzione ordinaria del Centro di Trattamento attraverso l'acquisto di apposito kit di manutenzione. I kit di manutenzione sono offerti a prezzo promozionale con l'acquisto del Centro di Trattamento: vedi i pacchetti a pag. 19

## INTUITIVO

- > Pannello di comando touch screen EasyTouch
- > Comando joystick integrato per un pratico utilizzo
- > Slot per SD card integrato per diagnosi da remoto
- > Connessioni opzionali LAN e USB per il collegamento alla rete e ad altri dispositivi (**necessarie per aderire agli incentivi fiscali 4.0 del 2023**)
- > Pedale elettronico C+
- > Telecamera endorale a richiesta, su elemento medico o su braccetto extra per versione TS (Pacchetto Sivision, monitor da 22" incluso)

## DESIGN

- > Design ergonomico ideato per un uso intuitivo e flussi di lavoro integrati ottimizzati
- > Gruppo idrico integrato

## OPZIONI

- > **CS INTEGO** opzione bracci a stilo (SPRIDO)
- > **TS INTEGO** opzione a cordoni pendenti
- > **AMBIDESTRO** opzione CS o TS

Le immagini sono indicative e possono essere soggette a variazioni.

Trasporto ed installazione esclusi.



### Lampada LedView Plus

LEDView Plus consente una combinazione perfetta di intensità della luce, del colore e dell'ampiezza del campo luminoso. Offre un'illuminazione perfetta (fino a 40.000 lx su 7 livelli), con il più grande campo di luce presente sul mercato (200x100 mm), una temperatura del colore da 4.600 a 6.200 K su 3 livelli e CRI > 95.

Disponibile anche come modello a soffitto o combinato con il radiografico endorale Heliodont Plus.



### Adattatori di igienizzazione integrati

Per il lavaggio automatico e lo spurgo dei cordoni degli strumenti (Autopurge) e l'igienizzazione delle condutture idriche. A richiesta, lavaggio con agente chimico delle cannule di aspirazione con connettore sul gruppo idrico.



### Elemento assistente di tipo comfort

I due elementi assistente di Intego sono decisamente poco ingombranti e garantiscono massima libertà di movimento. Con il modello Comfort è possibile lavorare in modo confortevole anche senza assistente.



### Pannello di comando Easytouch

Pannello di comando che assicura maggiore facilità d'uso grazie alla tecnologia touch screen intuitiva, alle opzioni d'uso e visualizzazioni aggiuntive.



### Poggiatesta a doppia articolazione

Regolabile rapidamente per adattarsi a varie situazioni di trattamento e alle diverse stature dei pazienti.



# Sinius

CONFIGURAZIONE ITALIA

**5** ANNI DI  
**GARANZIA**  
Inclusi sulle  
parti di ricambio\*\*

**Sinius**  
consente di  
aderire agli  
incentivi fiscali  
4.0 del 2023

## EFFICIENTE

- > Soluzioni modulari integrabili per implantologia e endodonzia
- > Dispositivo d'igiene integrato
- > Qualità made in Germany



VALE **500** PUNTI PRIVILEGE

**Sinius**

cod. R04/2023

**Sinius con poggiatesta motorizzato**

cod. R05/2023

**Prezzo su richiesta\***

\* Rivolgersi ai distributori partner Dentsply Sirona

\*\* Garanzia di 5 anni inclusa nel prezzo e valida su tutte le parti di ricambio a condizione che alla fine di ogni anno sia effettuata la manutenzione ordinaria del Centro di Trattamento attraverso l'acquisto di apposito kit di manutenzione. I kit di manutenzione sono offerti a prezzo promozionale con l'acquisto del Centro di Trattamento: vedi i pacchetti a pag. 19



## INTUITIVO

- > Interfaccia user-friendly EasyTouch
- > Possibilità di selezionare fra tre tipologie di configurazioni adattabili alla tua metodologia clinica personale
- > Connessione diretta al network tramite LAN per servizio tecnico da remoto
- > 5 alloggiamenti per gli strumenti sull'elemento medico più un'ulteriore posizione per la telecamera integrata. Integrabile a richiesta con funzione reciprocante
- > Funzione di Endodonzia integrata (software reciprocante opzionale) e implantologia con software specifico (opzionale)
- > Accesso alle funzioni del riunito via EasyTouch e pedale di comando
- > Comando joystick integrato per un pratico utilizzo
- > Pacchetto Sivision opzionale con telecamera e monitor 22"
- > Gruppo idrico con sistema di disinfezione completo, bacinella orientabile manualmente



### Lampada LedView Plus

LEDView Plus consente una combinazione perfetta di intensità della luce, del colore e dell'ampiezza del campo luminoso. Offre un'illuminazione perfetta (fino a 40.000 lx su 7 livelli), con il più grande campo di luce presente sul mercato (200x100 mm), una temperatura del colore da 4.600 a 6.200 K su 3 livelli e CRI > 95.

Disponibile anche come modello a soffitto o combinato con il radiografico endorale Heliodent Plus.



## VERSATILE

- > Uso ottimale degli spazi
- > Speciale sistema dinamico della poltrona
- > Posizionamento flessibile degli strumenti per medico e assistente
- > ErgoMotion - Movimento compensato di seduta e schienale: nessun effetto schiacciamento e stiramento per il paziente. La testa del paziente rimane sempre perfettamente posizionata sul poggiatesta
- > Rivestimento termodissipante e supporto lombare regolabile opzionali per un comfort del paziente davvero unico



### Poggiatesta motorizzato

Colloca automaticamente la testa del paziente nella posizione ottimale per il trattamento, senza sforzo e con delicatezza.

### Adattatori di igienizzazione integrati

Sinius offre il massimo standard per l'igiene e un utilizzo efficiente del tempo. Componenti facilmente amovibili dei sistemi di igienizzazione integrata per una gestione facile e rapida, per eliminare ogni potenziale fonte di contaminazione.



## OPZIONI

- > **VB SINIUS** opzione carrello scorrevole (laterale)
- > **CS SINIUS** opzione bracci a stilo (SPRIDO)
- > **TS SINIUS** opzione a cordini pendenti

Le immagini sono indicative e possono essere soggette a variazioni.

Trasporto ed installazione esclusi.

### Carrello laterale scorrevole manuale

L'elemento medico a carrello può essere spostato manualmente nella corretta posizione con il minimo sforzo.

### Comando a pedale C+ wireless intuitivo

Posizionamento libero e senza l'ingombro di cavi, che consente ampia libertà di movimento.

# Axano

CONFIGURAZIONE ITALIA

**5** ANNI DI  
**GARANZIA**  
Inclusi sulle  
parti di ricambio\*\*

**Axano**  
consente di  
aderire agli  
incentivi fiscali  
4.0 del 2023

## SMART DESIGN

> Axano combina un design intelligente con un elevato grado di comfort e funzioni di trattamento innovative. Linee eleganti, **Luce Ambientale** e **Smart Touch** si combinano per creare un design moderno ed elegante.



VALE **1.000** PUNTI PRIVILEGE

**Axano**

cod. R06/2023

**Axano con Axano Experiences**

cod. R07/2023

## Prezzo su richiesta\*

\* Rivolgersi ai distributori partner Dentsply Sirona

\*\* Garanzia di 5 anni inclusa nel prezzo e valida su tutte le parti di ricambio a condizione che alla fine di ogni anno sia effettuata la manutenzione ordinaria del Centro di Trattamento attraverso l'acquisto di apposito kit di manutenzione. I kit di manutenzione sono offerti a prezzo promozionale con l'acquisto del Centro di Trattamento: vedi i pacchetti a pag. 19

## FLUSSI DI LAVORO ECCELLENTI

- > Fino a 8 connessioni per gli strumenti
- > Le funzioni integrate per lo svolgimento degli interventi di implantologia ed endodonzia permettono di risparmiare tempo prezioso
- > Axano supporta tutti i sistemi di strumenti reciprocanti più comuni, come Wave One Gold, Reciproc e Reciproc blue
- > Nuova funzione Endo "Root Canal Complexity", per selezionare il tipo di canale radicolare



### Smart Delivery Pro - Il carrello a scorrimento motorizzato per flussi di lavoro che fanno risparmiare tempo

Smart Delivery Pro consente di avere l'elemento dentista a portata di mano in qualsiasi momento e si adatta alla tua altezza di lavoro con la funzione di regolazione automatica dell'altezza. Così puoi trattare i tuoi pazienti in ergonomia.

### Poggiatesta motorizzato e schienale con funzione di massaggio e sostegno lombare

Posiziona automaticamente la testa del paziente nella posizione desiderata per il trattamento, senza sforzo e con delicatezza.

## LAVORARE IN PERFETTA ERGONOMIA

- > Meccanismo di elevazione della poltrona che garantisce un facile accesso. Portata massima della poltrona 185 Kg.
- > ErgoMotion: consente una regolazione della poltrona che evita stiramenti o compressioni alla schiena del paziente. La testa del paziente rimane sempre perfettamente posizionata sul poggiatesta
- > Supporto lombare e funzione massaggio per un comfort del paziente davvero unico
- > Telecamera endorale e interfaccia USB
- > Smart Control, l'ergonomico pedale senza fili
- > Comando joystick integrato per un pratico utilizzo
- > Gruppo idrico con impianto di disinfezione integrato e bacinella orientabile motorizzata
- > Lampada operatoria di qualità: LEDview Plus
- > Smart Delivery Pro: elemento medico su carrello laterale scorrevole motorizzato e regolabile in altezza per lavorare in piedi in ergonomia



### Adattatori di igienizzazione integrati

Gli adattatori di sanificazione integrati e rimovibili garantiscono un processo di pulizia e disinfezione facile e affidabile dei condotti degli strumenti con il dispositivo di disinfezione integrato. Per la pulizia è sufficiente inserire i tubi dello strumento nell'adattatore di sanificazione integrato.

### Processo di igienizzazione guidato

Lo schermo dello Smart Touch mostra quali misure di igienizzazione sono previste a breve. È inoltre possibile utilizzare lo schermo per avviare misure di igienizzazione automatiche per il lavaggio regolare e la disinfezione intensiva mensile e seguire tutto il processo sul display.



### Videocamera SiroCam AF+ e monitor

La telecamera SiroCam AF+ unisce eccellente qualità dell'immagine a semplicità d'uso. Monitor posizionato sul tray o su supporto per lampada per facilitare la comunicazione con il paziente.

### Display Smart Touch da 10,3"

Smart Touch è un display interattivo che ti offre funzioni strutturate e chiare e un'innovativa tecnologia multi-touch. L'interfaccia utente può essere facilmente personalizzata per soddisfare le tue esigenze.

Le immagini sono indicative e possono essere soggette a variazioni.

Trasporto ed installazione esclusi.

\* 1276 x 796 / Fuoco 2 - 130 mm



# AXANO experiences

Scegli AXANO e vivi  
la tua esperienza esclusiva.



Experience



Pernottamento



Attività incluse

Con il nostro nuovo Centro di Trattamento Axano ogni trattamento diventa un' **esperienza**, grazie a smart design, flussi di lavoro eccellenti e esperienza digitale.

Axano ti offre inoltre un **regalo esclusivo**: con l'acquisto del nostro nuovo Centro di Trattamento Premium potrai vivere una delle prestigiose **AXANO experiences** a scelta tra i seguenti temi: **Natura, Automotive, Gourmet e Cultura.**



Scopri tutti i dettagli su:  
[www.dentsplysirona.com/it-it/notizie/axano-experiences](http://www.dentsplysirona.com/it-it/notizie/axano-experiences)





# 01

esperienza  
**Natura**

Puoi scegliere tra:

- > **Sci d'Alpinismo sull'Etna** (Sicilia)
- > **Franciacorta in E-bike** (Franciacorta)
- > **Mongolfiera sulle Langhe** (Piemonte)



# 02

esperienza  
**Automotive**

Puoi scegliere tra:

- > **Ferrari drive test** (Emilia Romagna)
- > **Chianti off road wine tour** (Chianti)
- > **Tour in auto d'epoca in Valle d'Itria** (Puglia)



# 03

esperienza  
**Gourmet**

Puoi scegliere tra:

- > **Weekend gourmet in una tenuta francese** (Francia)
- > **Cena stellata tra i monti** (Trentino)
- > **Cucina ambientale a Venissa** (Veneto)



# 04

esperienza  
**Cultura**

Puoi scegliere tra:

- > **Villa privata sul lago di Garda** (Lombardia)
- > **British train with the Belmond** (United Kingdom)
- > **Visita privata di un palazzo Romano** (Roma)



# Centri di Trattamento

## Design collection

I modelli Axano, Sinius e Intego sono sinonimo di qualità e design per lo studio odontoiatrico e combinano funzionalità, comfort ed estetica in modo armonico. Per dentisti esigenti che non si accontentano di un semplice riunito. Scegli il colore del Centro di Trattamento che maggiormente rispecchia la tua personalità.

### Colori dei rivestimenti

#### Il mondo elegante

Colori raffinati dei rivestimenti che regalano un'immagine classica e senza tempo.




#### Il mondo naturale

Tonalità calde e delicate dall'effetto rilassante.



#### Il mondo vitale

Tinte brillanti e toni luminosi che creano un'atmosfera vivace e moderna.



### Colori delle cuciture



Standard

Rosso

Grigio scuro

Azzurro

Rosa

### Colori della vernice



\* Colori disponibili per l'imbottitura Lounge.



Intego Italia

Intego Pro Italia

Sinius Italia

Sinius Italia con poggiatesta motorizzata

Axano Italia

**OFFERTA PREZZI PACCHETTI**  
solo se acquistati insieme ai riuniti

cod. P01/2023

**Pacchetto Comfort**

- 1 Seggiolino Paul con anello poggiapiedi e rotazione dello schienale a 90°
- 1 Seggiolino Hugo con postura adattativa e rivestimento termodissipante e regolazione in altezza senza l'utilizzo delle mani

•

•

•

•

•

**1.480 €**  
anziché ~~2.580 €~~

cod. P02/2023

**Pacchetto 2 seggiolini Paul**

- 2 seggiolini Paul con anello poggiapiedi e rotazione dello schienale a 90°

•

•

•

•

•

**1.020 €**  
anziché ~~1.530 €~~

**KIT DI MANUTENZIONE**



cod. P03/2023

**4 Kit manutenzione per Intego**

•

•

**1.200 €**  
anziché ~~2.290 €~~

**KIT DI MANUTENZIONE**



cod. P04/2023

**4 Kit manutenzione per Sinius**

•

•

**1.300 €**  
anziché ~~2.513 €~~

**KIT DI MANUTENZIONE**



cod. P05/2023

**4 Kit manutenzione per Axano**

•

**1.300 €**  
anziché ~~2.513 €~~



DS CORE



# DS Core™

## La soluzione di condivisione e archiviazione su cloud per l'odontoiatria

DS Core™ è il centro dell'universo digitale di Dentsply Sirona: una piattaforma cloud che ti supporta durante tutte le fasi della cura del paziente. DS Core™ collega perfettamente le tue attrezzature DS, quali lo scanner intraorale e le soluzioni radiologiche, fornendoti l'archiviazione su cloud e una connettività eccellente per collaborare con specialisti, partner e laboratori.

### I VANTAGGI DI DS Core™



#### Archiviazione in cloud e collaborazione

DS Core™ ti permette di archiviare tutti i file nel cloud e funge da libreria multimediale del paziente. Garantisce una collaborazione sicura con altri dentisti e laboratori, rispettando le norme GDPR/HIPAA per aiutarti a proteggere la privacy dei dati dei tuoi pazienti.



#### Libreria del paziente completa

Consente aggiornamenti in tempo reale attraverso il caricamento automatico dal tuo dispositivo DS. DS Core™ integra i file provenienti da radiografici, scanner intraorali e altri file relativi al caso nella cartella del paziente per una gestione dei file e una pianificazione del trattamento più efficiente.



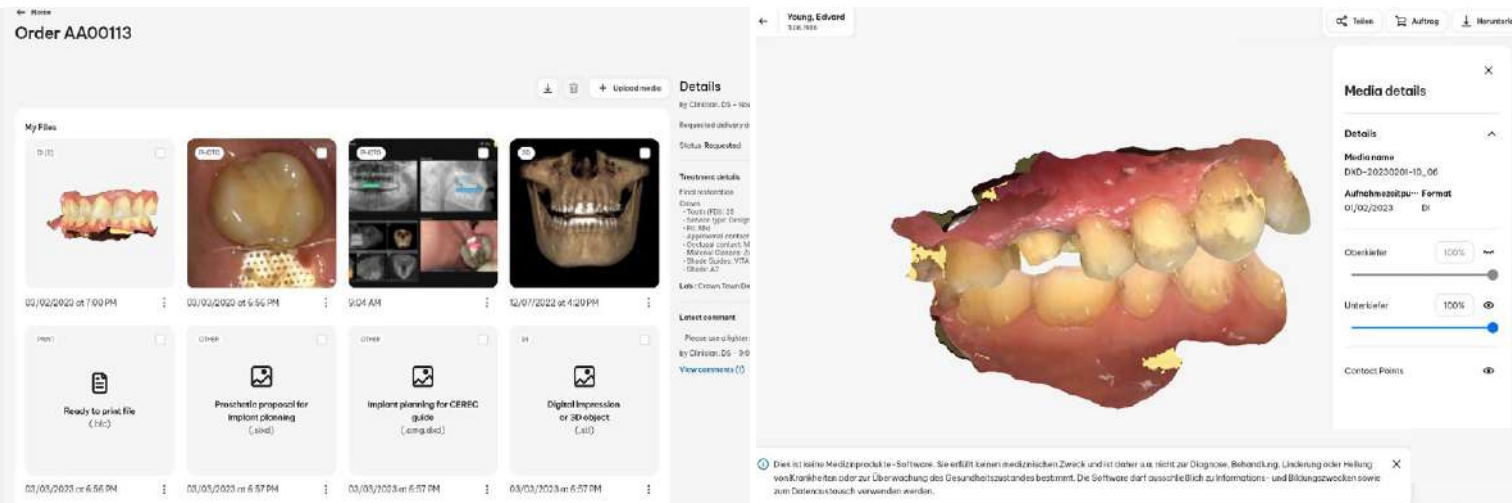
#### Cartelle cliniche sempre disponibili

Ti permette di lavorare in modo più efficiente accedendo a DS Core™ tramite browser web sia nel tuo studio che da un'altra postazione. Grazie al visualizzatore di immagini radiologiche e intraorali incorporato, DS Core™ semplifica ulteriormente l'accesso alle cartelle dei pazienti.



# Migliora l'efficienza del tuo scanner intraorale e del tuo radiografico Dentsply Sirona con DS Core™

DS Core™ apre un mondo di opportunità, grazie alla possibilità di connettività avanzata e ai servizi offerti. Il tuo scanner intraorale e il tuo radiografico Dentsply Sirona diventano ancora più efficienti con DS Core™, consentendoti il caricamento automatico delle immagini e la possibilità di inviare istantaneamente i file dei pazienti a qualsiasi laboratorio o partner di tua scelta senza che sia necessaria alcuna licenza o abbonamento da parte loro.



## INVIARE FILE DEL PAZIENTE E COLLABORARE

1.

Accedi alla piattaforma DS Core™ tramite un browser web da qualsiasi workstation, laptop o persino nel browser dello scanner intraorale.

2.

Seleziona un paziente e fai clic sui file che desideri inviare. Qui troverai le radiografie e le scansioni intraorali del tuo paziente effettuate con le apparecchiature DS.

3.

Inserisci l'indirizzo e-mail del destinatario. Riceverà una notifica e-mail con un collegamento a DS Core™. Non è necessaria alcuna licenza o abbonamento da parte sua.



### Inizia ora con DS Core™

Visita il sito [dentsplysirona.com/ds-core](https://dentsplysirona.com/ds-core) per ricevere informazioni su DS Core™ e sottoscrivere il tuo abbonamento:

- **DS Core™ Light 1TB** a **19,95 €**/mese.\*
- **DS Core™ Standard 6TB** a **99,95 €**/mese.\*
- **DS Core™ Advanced 15TB** a **229,95 €**/mese.\*

**OFFERTA SPECIALE**

Primi 3 mesi **GRATUITI**

\* L'abbonamento ha una durata minima di 36 mesi.

DS Core™ non è un software per dispositivi medici. Non ha lo scopo di diagnosticare, trattare, curare o prevenire alcuna malattia o condizione di salute. Utilizzare solo per scopi informativi, educativi o di condivisione.

DS Core™ attualmente supporta il caricamento automatico per i dispositivi collegati a Sidexis 4.3.1, CEREC SW 5.2.3 e Connect SW 5.2.3. e superiore.

# SiroLaser Blue

## INCLUSO NEL PACCHETTO

- > SiroLaser Blue
- > CORSO DI ABILITAZIONE  
COD. IMPARA.LASER
- > 2 confezioni di EasyTip da 25 pezzi



## INCLUSO CORSO DI ABILITAZIONE

presso la Dentsply Sirona Academy  
cod. IMPARA.LASER

## AMPIA GAMMA DI POSSIBILITÀ

- > SiroLaser Blue è utilizzabile in ogni campo applicativo: gestione dei tessuti molli, patologia orale, decontaminazione, biostimolazione, estetica e cosmesi
- > Le applicazioni della terapia soft laser (LLLT) possono essere delegate agli altri operatori dello studio (secondo la normativa vigente) tramite una password di sicurezza

## VERSATILITÀ

- > SiroLaser Blue è il primo laser dentale al mondo con un diodo blu (445 NM), uno rosso (660 NM) e uno infrarosso (970 NM), può essere dunque impiegato in tutte le indicazioni della terapia laser odontoiatrica

## ERGONOMIA

- > SiroLaser Blue ha una forma ergonomica e di piccole dimensioni, facile da trasportare. Wireless e con fibre ottiche monouso in confezione sterile



VALE **150** PUNTI PRIVILEGE

## SiroLaser Blue

cod. A01/2023

Prezzo su richiesta\*

\* Rivolgersi ai distributori partner Dentsply Sirona

Le immagini sono indicative e possono essere soggette a variazioni.

# DAC Universal S



DAC Universal S

## INCLUSO NITRADEM DIRECT CONNECT 2

sistema di trattamento dell'acqua  
+ 6 adattatori a scelta + pacchetto di  
indicatori chimici da 510 pz

## DAC Universal S

consente di  
aderire agli  
incentivi fiscali  
4.0 del 2023

## L'AUTOCLAVE DI CLASSE S PER IL RICONDIZIONAMENTO DEGLI STRUMENTI COMPLETAMENTE AUTOMATIZZATO

- > Fino a 6 strumenti in circa 21 minuti  
incluso raffreddamento
- > Pulizia interna ed esterna, lubrificazione (se necessaria) e sterilizzazione
- > Sicurezza del processo grazie alla selezione automatica del programma
- > Interfaccia LAN per documentazione elettronica

## SICUREZZA LEGALE

- > Con DAC Universal S si soddisfano tutti i requisiti posti dalla raccomandazione "Requisiti igienici nella preparazione di dispositivi medici" dell'Istituto Robert Koch (RKI 2012)

## FACILE DA USARE

- > Display touch con interfaccia utente intuitiva
- > Flusso di lavoro di manutenzione guidata Check & Clean



VINCITORE  
PREMIO PER  
IL DESIGN  
2020

VALE **100** PUNTI PRIVILEGE

DAC Universal S

cod. A02/2023

## Prezzo su richiesta\*

\* Per informazione sulla disponibilità del prodotto riferirsi al proprio referente Dentsply Sirona o scrivere all'indirizzo [infoweb.italia@dentsplysirona.com](mailto:infoweb.italia@dentsplysirona.com)

Le immagini sono indicative e possono essere soggette a variazioni.

Trasporto ed installazione esclusi.



# Heliodent Plus

**3** ANNI DI  
**GARANZIA**  
Inclusi sulle  
parti di ricambio\*\*

- > Apparecchio radiografico endorale
- > Utilizzo sicuro e intuitivo
- > Controllabile fuori della sala radiologica grazie al controllo remoto (opzionale)
- > Lunga durata grazie all'elevata qualità dei materiali
- > Flessibile grazie ai diversi modelli
- > HF 60/70 Kw
- > Macchia focale 0,4 mm



VALE **50** PUNTI PRIVILEGE

## Heliodent Plus

cod. 101/2023

### Prezzo su richiesta\*

\* Rivolgersi ai distributori partner Dentsply Sirona

\*\* Per far sì che la garanzia sia attiva, è necessario che il cliente si registri al seguente sito: [www.dentsplysirona.com/imaging/garanzia](http://www.dentsplysirona.com/imaging/garanzia).

Il cliente deve registrarsi al sito entro 3 mesi dall'installazione della macchina.

Le immagini sono indicative e possono essere soggette a variazioni.

Trasporto ed installazione esclusi.



# Xios XG Supreme



**3** ANNI DI  
**GARANZIA**  
Inclusi sulle  
parti di ricambio\*\*



IN OMAGGIO  
**CENTRATORI  
RINN XCP-DS FIT  
PER SENSORI\*\***  
del valore di **346 €**



**FACILE**  
SOSTITUZIONE  
DEL CAVO



XIOS XG Supreme

Dentsply  
Sirona

- > Sensore endorale con cavo sostituibile all'occorrenza
- > Qualità di immagine eccezionale grazie all'elevata risoluzione (33,3 LP/mm) e al sensore Csl medicale ad alta definizione
- > Software Sidexis incluso, per la gestione del flusso digitale
- > Immagine ottimizzabile individualmente grazie ai filtri dinamici

## NOVITÀ

NUOVA INTERFACCIA DI COMUNICAZIONE  
USB 3.0: PIÙ VELOCE E PIÙ LEGGERA

VALE **50** PUNTI PRIVILEGE

Xios XG Supreme USB taglia 1

cod. 102/2023

Prezzo su richiesta\*

\* Rivolgersi ai distributori partner Dentsply Sirona

\*\* Per far sì che la garanzia sia attiva, è necessario che il cliente si registri al seguente sito: [www.dentsplysirona.com/imaging/garanzia](http://www.dentsplysirona.com/imaging/garanzia).

Il cliente deve registrarsi al sito entro 3 mesi dall'installazione della macchina.

\*\* Richiedi l'omaggio all'indirizzo e-mail [Italia-Promozioni@dentsplysirona.com](mailto:Italia-Promozioni@dentsplysirona.com) allegando prova di acquisto (verbale di installazione oppure documento di trasporto oppure fattura di acquisto)

Le immagini sono indicative e possono essere soggette a variazioni.

Trasporto ed installazione esclusi.

# Orthophos E



**3** ANNI DI  
**GARANZIA**  
Inclusi sulle  
parti di ricambio\*\*

OPZIONE  
**BRACCIO  
CEPH  
SINISTRO**  
senza sensore

## ENTRY LEVEL DI QUALITÀ

- > Orthophos E è l'apparecchio radiografico 2D perfetto per lo studio di odontoiatria generale
- > È disponibile la versione con braccio cefalometrico sul lato sinistro
- > Controllo remoto opzionale



VALE **300** PUNTI PRIVILEGE

**Orthophos E**

cod. 103/2023

**Orthophos E  
Ceph Sinistro**

cod. 104/2023



**INCLUSO  
COMPUTER,  
MONITOR E  
SOFTWARE  
SIDEXIS 4**

**Prezzo su richiesta\***

\* Rivolgersi ai distributori partner Dentsply Sirona

\*\* Per far sì che la garanzia sia attiva, è necessario che il cliente si registri al seguente sito: [www.dentsplysirona.com/imaging/garanzia](http://www.dentsplysirona.com/imaging/garanzia).

Il cliente deve registrarsi al sito entro 3 mesi dall'installazione della macchina.

Le immagini sono indicative e possono essere soggette a variazioni.

Trasporto ed installazione esclusi.



### Qualità delle immagini

Il sensore CsI e l'algoritmo ASTRA offrono la massima qualità delle immagini. Il software Sidexis 4 è l'espressione dell'efficienza nelle riproduzioni delle immagini ed offre una panoramica dell'intera storia clinica del paziente.



### Pannello MultiPad

Con il pannello MultiPad è possibile selezionare una gamma completa di esami 2D per soddisfare ogni esigenza clinica, incluso: programma PEDIATRICO con effettiva RIDUZIONE DELLA DOSE di radiazioni.

## SEMPLICE E SICURO

- > Con Orthophos E, il posizionamento del paziente è reso sicuro dai localizzatori luminosi e dai supporti serratempie e poggiafronte motorizzati, che consentono anche di ottenere una rotazione ellittica per ogni tipo di paziente, grazie alle 30.000 curve panoramiche memorizzate
- > Semplicità d'utilizzo, grazie all'intuitivo pannello MultiPad



### Braccio Ceph sinistro opzionale

Il braccio ceph può essere inserito al momento dell'acquisto o in qualsiasi momento. È disponibile solo sinistro e non è provvisto di sensore dedicato.

### Posizionamento del paziente sicuro e riproducibile

Con i supporti motorizzati per tempie e fronte e misurazione automatica della larghezza delle tempie.

# Orthophos S 2D



**3** ANNI DI  
**GARANZIA**  
Inclusi sulle  
parti di ricambio\*\*

**OPZIONE  
BRACCIO  
CEPH  
DESTRO E  
SINISTRO**  
con sensore  
dedicato

## FUNZIONALITÀ

- > Orthophos S 2D aggiunge alle funzionalità di Orthophos E 2D la predisposizione all'aggiornamento 3D ed il braccio cefalometrico completo di sensore 2D sia a destra che a sinistra
- > Computer, monitor e software Sidexis 4 inclusi

## QUALITÀ DELLE IMMAGINI

- > Il sensore CsI con autofocus offre la massima qualità delle immagini
- > Il software Sidexis 4 è l'espressione dell'efficienza nelle riproduzioni delle immagini ed offre una panoramica dell'intera storia clinica del paziente



VALE **400** PUNTI PRIVILEGE

**Orthophos S 2D**

cod. 105/2023

**Orthophos S 2D  
Ceph**

cod. 106/2023



**INCLUSO  
COMPUTER,  
MONITOR E  
SOFTWARE  
SIDEXIS 4**

**Prezzo su richiesta\***

\* Rivolgersi ai distributori partner Dentsply Sirona

\*\* Per far sì che la garanzia sia attiva, è necessario che il cliente si registri al seguente sito: [www.dentsplysirona.com/imaging/garanzia](http://www.dentsplysirona.com/imaging/garanzia).

Il cliente deve registrarsi al sito entro 3 mesi dall'installazione della macchina.

Le immagini sono indicative e possono essere soggette a variazioni.

Trasporto ed installazione esclusi.



## PROGRAMMI

- > Gamma completa di esami 2D per soddisfare ogni esigenza clinica, incluso: programma PEDIATRICO con effettiva RIDUZIONE DELLA DOSE di radiazioni

## SEMPLICE E SICURO

- > Con Orthophos S, il posizionamento del paziente è reso sicuro dai localizzatori luminosi e dai supporti serratempie e poggiafronte motorizzati, che consentono anche di ottenere una rotazione ellittica per ogni tipo di paziente, grazie alle 30.000 curve panoramiche memorizzate
- > Semplicità d'utilizzo, grazie all'intuitivo pannello EasyPad touch



### Morso occlusale brevettato

Il morso occlusale brevettato e i supporti poggiafronte e serratempie motorizzati permettono il corretto posizionamento del paziente per immagini ferme di alta qualità.



### Predisposizione 3D disponibile

La predisposizione all'aggiornamento 3D rende Orthophos S 2D l'apparecchio adatto per lo studio dentistico orientato al futuro.

### Opzione braccio Ceph

Il braccio cefalometrico opzionale, che include un sensore specifico per l'acquisizione delle immagini di teleradiografia, può essere installato sul lato destro o sinistro dell'unità e fornisce immagini dettagliate ad alto contrasto.



### EasyPad touch

Passaggio semplice tra 2D e Ceph. Simboli autoesplicativi. Area selezionata evidenziata. Messaggi di aiuto visualizzati. Guida visiva del corretto blocco del morso.

# Orthophos S 3D



**3** ANNI DI  
**GARANZIA**  
Inclusi sulle  
parti di ricambio\*\*



**INCLUSO  
COMPUTER,  
MONITOR E  
SOFTWARE  
SIDEXIS 4**

**OPZIONE  
BRACCIO  
CEPH  
DESTRO E  
SINISTRO**  
con sensore  
dedicato



**INCLUSO  
CORSO DI  
ABILITAZIONE**  
presso la Dentsply Sirona  
Academy  
cod. IMPARA.DIAGNOSI.XRAY

## COMPLETO E FUNZIONALE

- > Orthophos S 3D è l'unità radiologica di alta qualità con una gamma completa di servizi per ogni studio

VALE **700** PUNTI PRIVILEGE

**Orthophos S 3D 8x8**

cod. 107/2023

**Prezzo su richiesta\***

VERSIONI >

**Orthophos S 3D 8X8 Ceph**  
cod. 108/2023

**Orthophos S 3D 11x10**  
cod. 109/2023

**Orthophos S 3D 11x10 Ceph**  
cod. 110/2023

**Prezzo su richiesta\***

**FUNZIONE  
LOW DOSE  
INTELLIGENTE**

\* Rivolgersi ai distributori partner Dentsply Sirona

\*\* Per far sì che la garanzia sia attiva, è necessario che il cliente si registri al seguente sito: [www.dentsplysirona.com/imaging/garanzia](http://www.dentsplysirona.com/imaging/garanzia).

3 anni di garanzia su tutti i ricambi e 5 anni di garanzia su sensore e generatore.

Il cliente deve registrarsi al sito entro 3 mesi dall'installazione della macchina.

Le immagini sono indicative e possono essere soggette a variazioni.

Trasporto ed installazione esclusi.

## PERFETTA QUALITÀ DELLE IMMAGINI IN 2D E 3D

- > Sensore 2D Csl Plus con funzione Autofocus. Per immagini nitide e con messa a fuoco automatica anche in casi anatomicamente difficili
- > 3D a basso dosaggio e funzione HD. Immagini 3D nella gamma di dosi di raggi X 2D e immagini ad alta risoluzione (HD) con risoluzione fino a 80 µm

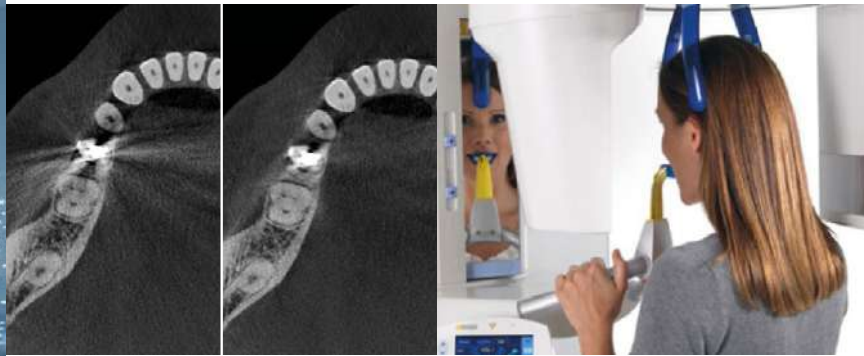
## SEMPLICE, SICURO E FLESSIBILE

- > Il localizzatore EVI (Easy Volume Indicator) indica automaticamente la posizione del paziente nel volume
- > Il braccio Ceph che include un sensore specifico per l'acquisizione delle immagini in telera-diografia, fornisce immagini cefalometriche dettagliate e ricche di contrasto
- > È disponibile un'ampia varietà di volumi: dal 5x5 cm, fino a 11x10 cm per la scansione della dentatura completa, inclusi i denti del giudizio e le vie respiratorie superiori



### Funzione Low Dose intelligente

Permette di effettuare una diagnosi sicura senza dover esporre il paziente a radiazioni non necessarie.



### Esclusivo algoritmo MARS

L'esclusivo algoritmo MARS riduce gli artefatti metallici eventualmente presenti e fornisce immagini di alta qualità, evitando così errori diagnostici.

### Ampia varietà di volumi

È disponibile un'ampia varietà di volumi, dal 5x5 cm, fino ad un volume 11x10 cm per la scansione della dentatura completa, inclusi i denti del giudizio e le vie respiratorie superiori.



### Morso occlusale brevettato per il posizionamento automatico del paziente

Il morso occlusale brevettato e i supporti poggia-fronte e serra-tempie motorizzati permettono il corretto posizionamento del paziente per immagini ferme di alta qualità.

Non è necessario effettuare una scout view (con ulteriore esposizione del paziente ai raggi) per verificare il corretto posizionamento del paziente.



# Axeos



**3** ANNI DI  
**GARANZIA**  
Inclusi sulle  
parti di ricambio\*\*



**INCLUSO  
COMPUTER,  
MONITOR E  
SOFTWARE  
SIDEXIS 4**

**OPZIONE  
BRACCIO  
CEPH  
DESTRO E  
SINISTRO**  
con sensore  
dedicato



**INCLUSO  
CORSO DI  
ABILITAZIONE**  
presso la Dentsply Sirona  
Academy  
cod. IMPARA.DIAGNOSI.XRAY

## IL PUNTO DI RIFERIMENTO PER IL DIGITALE

- > Axeos è il radiografico 2D/3D di riferimento dello studio digitale, che combina un ampio FoV con una definizione dell'immagine superiore anche a dosi ridotte di radiazioni: per una diagnosi completa a supporto di tutti i trattamenti.

## IL GIUSTO CAMPO VISIVO (FoV) PER OGNI CASO

- > Esaminare un'area precisa con un FoV di  $\varnothing$  5 cm x 5,5 cm o valutare la dentatura completa comprese le articolazioni temporo-mandibolari con un FoV di  $\varnothing$  17 cm x 13 cm.

VALE **1.500** PUNTI PRIVILEGE

**Axeos**

cod. I11/2023

**Prezzo su richiesta\***

VERSIONI >

**Axeos Ceph destro o sinistro**  
cod. I12/2023

**Prezzo su richiesta\***

\* Rivolgersi ai distributori partner Dentsply Sirona

\*\* Per far sì che la garanzia sia attiva, è necessario che il cliente si registri al seguente sito: [www.dentsplysirona.com/imaging/garanzia](http://www.dentsplysirona.com/imaging/garanzia).

3 anni di garanzia su tutti i ricambi e 5 anni di garanzia su sensore e generatore.

Il cliente deve registrarsi al sito entro 3 mesi dall'installazione della macchina.

Le immagini sono indicative e possono essere soggette a variazioni.

Trasporto ed installazione esclusi.

**FUNZIONE  
LOW DOSE  
INTELLIGENTE**

## ESCLUSIVO ALGORITMO MARS

- > L'esclusivo algoritmo MARS riduce gli artefatti metallici eventualmente presenti e fornisce immagini di alta qualità, evitando così errori diagnostici

## SENSORE DCS E TECNOLOGIA SHARP LAYER

- > Il sensore DCS (Direct Sensor Conversion) è la più innovativa tecnologia di sensori per immagini ad alta risoluzione con un livello di nitidezza unico
- > La tecnologia autofocus adatta automaticamente lo strato nitido all'anatomia individuale del paziente. Lo Sharp Layer selezionato automaticamente elimina ogni selezione manuale. Tutte le strutture anatomiche sono chiaramente visualizzate.
- > Grazie alla modalità "Low Dose" è possibile effettuare una diagnosi utilizzando immagini CBCT con una dose emessa paragonabile a quella dei 2D

## Con tutto a portata di mano

Armadietto per il posizionamento degli strumenti collocato sul lato sinistro e destro con interno illuminato per avere tutto a portata di mano.

## Axeos con Ceph

Ricostruzione Ceph 3D in Sidexis 4 in 3D



## EasyPad

Passaggio semplice tra 2D, Ceph e 3D. Simboli autoesplicativi. Area selezionata evidenziata. Selezione con un clic di HD, SD, Low Dose. Messaggi di aiuto visualizzati. Guida visiva del corretto blocco del morso.

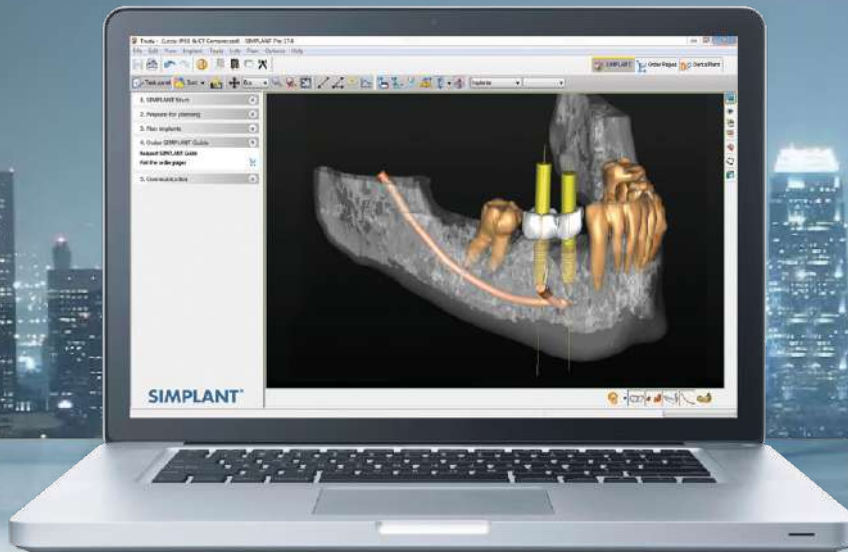
## Morso occlusale brevettato per il posizionamento automatico del paziente

Il morso occlusale brevettato e i supporti poggia-fronte e serra-tempie motorizzati permettono il corretto posizionamento del paziente per immagini ferme di alta qualità. Non è necessario effettuare una scout view (con ulteriore esposizione del paziente ai raggi) per verificare il corretto posizionamento del paziente.

## SEMPRE CONNESSO



# Software di chirurgia guidata Simplant 18.5



## Caratteristiche:

- > Piattaforma unica di diagnosi e pianificazione implantare compatibile con qualsiasi file DICOM e STL
- > Libreria completamente aperta con oltre 10.000 piattaforme implantari
- > Produzione di dime Pilot, Universal e Safe\*
- > Produzione di dime a supporto osseo, dentale e mucoso
- > Produzione e spedizione garantita entro 48h
- > Possibilità di ricevere il file della dima in formato STL per la stampa locale

## Servizi a supporto:

- > Formazione di base inclusa con l'acquisto del software
- > Formazione avanzata disponibile ed erogata nella nostra Academy da clinici di fama internazionale
- > Assistenza gratuita per ogni tipo di necessità

## Sicurezza clinica:

- > Servizio di controllo dei parametri clinici per la pianificazione da parte dei nostri esperti
- > Stabilità, precisione e sicurezza garantite da Simplant\*\*

**Software Simplant 18.5 o licenza addizionale Simplant 18.5  
in promozione al 50% con acquisto di Radiografici 3D**



**CORSO DI  
FORMAZIONE BASE  
GRATUITO**  
con l'acquisto del Software  
Simplant 18.5

**Licenza Simplant 18.5 \*\*\*\***

**Prezzo su richiesta\***

**Licenza addizionale Simplant 18.5 \*\*\*\***

**Prezzo su richiesta\***

\* Rivolgersi ai distributori partner Dentsply Sirona

\*\* Con la guida Safe puoi utilizzare il kit di chirurgia guidata della tua sistemica implantare. Verifica la compatibilità con il tuo referente DentsplySirona.

\*\*\* In base alla tua pianificazione, Simplant effettua il disegno e la progettazione della dima in base ai propri parametri derivanti da oltre 20 anni di esperienza in implantologia computer guidata.

\*\*\*\* Contatta Italia-Promozioni@dentsplysirona.com per accedere alla promozione allegando prova di acquisto (verbale di installazione oppure documento di trasporto oppure fattura di acquisto)



# Impronta digitale per il workflow dallo studio al laboratorio



- |  |   |  |   |
|--|---|--|---|
| <p><b>1</b></p> <p><b>IMPRONTA DIGITALE</b><br/>Primescan AC / Connect</p> <p>Con gli scanner intraorali Dentsply Sirona è possibile prendere impronte digitali in studio ed inserirle nel flusso di lavoro che coinvolge il laboratorio odontotecnico: una volta presa l'impronta, la scansione viene inviata al laboratorio in modo semplice e sicuro grazie al portale Connect Case Center e al nuovo sistema di archiviazione su cloud DS Core. Inoltre, con DS Core è possibile beneficiare di una libreria multimediale completa in cui è possibile archiviare e accedere facilmente a tutte le scansioni intraorali dei pazienti e ad altri file relativi ai casi, per semplificare i flussi di lavoro.</p> | <p><b>2</b></p> <p><b>SOFTWARE DI PROGETTAZIONE</b><br/>Software inLab 20.0</p> <p>Una volta ricevuto il file della scansione completa, il laboratorio progetta il restauro attraverso il proprio software.</p> | <p><b>3</b></p> <p><b>PRODUZIONE</b><br/>inLab MC X5</p> <p>Il restauro progettato viene fresato dal laboratorio attraverso la propria unità di fresaggio.</p> | <p><b>4</b></p> <p><b>FINALIZZAZIONE</b><br/>inLab Profire</p> <p>L'ultimo passaggio in laboratorio prevede la finalizzazione del restauro attraverso il forno ed il programma di sinterizzazione più adatto al materiale utilizzato.</p> |
|--|---|--|---|

Per ricevere maggiori informazioni consulta le Promo My Dentsply Sirona dedicate ai Laboratori Odontotecnici.

# Primescan Connect Solution

Una nuova soluzione per entrare nel mondo dell'odontoiatria digitale e far evolvere il tuo studio.

**NOVITÀ**

  
**INCLUSO  
 CORSO DI  
 ABILITAZIONE<sup>1</sup>**



## SEMPLICITÀ DI SCANSIONE, COLLABORAZIONE PERFETTA

- > Lo scanner intraorale che garantisce accuratezza e performance superiori adesso anche in versione portatile
- > Offre una tecnologia di scansione 3D superiore con una elevata capacità di connessione
- > La combinazione tra lo scanner Primescan e un laptop dedicato favorisce la digitalizzazione dei processi e la collaborazione
- > Flussi di lavoro digitalizzati e convalidati per tutti i principali software da laboratorio



VALE **500** PUNTI PRIVILEGE

### Primescan Connect

Lo scanner intraorale comprensivo di laptop Lenovo, puntale in acciaio, supporto per puntale, Licenza Inbox CCC, set di calibrazione e alimentazione elettrica

cod. C02/2023

### Prezzo su richiesta\*

\* Rivolgersi ai distributori partner Dentsply Sirona

<sup>1</sup> Consulta le date disponibili su [www.dentsplysirona.com](http://www.dentsplysirona.com) formazione oppure scrivi a [italia.academy@dentsplysirona.com](mailto:italia.academy@dentsplysirona.com)

Le immagini sono indicative e possono essere soggette a variazioni.

Trasporto ed installazione esclusi.



### Con DS Core, semplicità di archiviazione e condivisione

DS Core è una soluzione basata sul cloud che offre fino a 15 TB di spazio di archiviazione cloud, insieme all'accesso ai diversi servizi DS Core.

Una soluzione che supporta una collaborazione conforme alle normative, da cui i dentisti possono condividere le cartelle cliniche dei pazienti con un semplice clic con colleghi e partner esterni o accedervi da più postazioni.

- > Archiviazione cloud e condivisione dei file dei pazienti
- > Cartelle cliniche sempre disponibili



### Con DS Core Care, assistenza e supporto completi per la massima tranquillità

DS Core Care è un pacchetto di servizi e assistenza integrati e di facile comprensione che comprende:

- > Sostituzione immediata di Primescan Connect anche in caso di danni accidentali
- > Pezzi di ricambio originali del produttore per 3 anni di copertura assicurativa
- > Assistenza tecnica telefonica da parte di esperti qualificati
- > Portale di assistenza online 24 ore su 24, 7 giorni su 7
- > Manutenzione preventiva annuale



# Primescan AC

## Configurazione su carrello



**INCLUSO CORSO DI ABILITAZIONE<sup>1</sup>**

### SOFTWARE CONNECT 5.2

- > Supporta il trasferimento sicuro di dati al tuo laboratorio odontotecnico di fiducia grazie al Connect Case Center Inbox
- > Workflow integrato con exocad e 3Shape

### L'IGIENE QUOTIDIANA SU CUI PUOI CONTARE

- > Dispositivo medico
- > Concetto di igiene completo grazie ad un'ampia scelta di puntali

### ACCURATEZZA, SEMPLICITÀ D'USO E VELOCITÀ

- > Accuratezza: l'innovativo sensore Smart Pixel processa più di 1.000.000 di punti 3D al secondo, elaborando dati altamente realistici ed accurati dal dente singolo all'arcata completa
- > Semplicità d'uso: grazie all'ampio campo visivo, Primescan permette di catturare aree molto estese su tutte le superfici dentali, compresi i metalli
- > Velocità: il processore intelligente ottimizza l'interazione con il software inviando esattamente i dati che devono essere elaborati



VALE **600** PUNTI PRIVILEGE

**Primescan**

cod. C01/2023

**Prezzo su richiesta\***

\* Rivolgersi ai distributori partner Dentsply Sirona

<sup>1</sup> Consulta le date disponibili su [www.dentsplysirona.com](http://www.dentsplysirona.com) formazione oppure scrivi a [italia.academy@dentsplysirona.com](mailto:italia.academy@dentsplysirona.com)

Le immagini sono indicative e possono essere soggette a variazioni.

Trasporto ed installazione esclusi.

# Workflow digitale per la Single Visit Dentistry



Scegliendo impronte digitali con gli scanner intraorali Dentsply Sirona potrete risparmiare ai vostri pazienti il fastidio del cucchiaino per la presa d'impronta tradizionale: le riprese in 3D precise e nei colori naturali consentono di ottenere un'impronta in modo semplice, intuitivo ed ergonomico.

Dopo aver analizzato la scansione completa, il software di progettazione CEREC propone restauri di grandissima precisione e qualità.

Il restauro progettato viene fresato attraverso l'unità di molaggio e fresaggio CEREC Primemill / CEREC MC X, sfruttando la perfetta sincronizzazione con il software CEREC.

Infine, il restauro viene finalizzato grazie al forno CEREC SpeedFire, il forno di sinterizzazione più piccolo e veloce esistente sul mercato che può sinterizzare una corona in soli 10-15 minuti.

# Flusso di lavoro chairside con CEREC Primemill

  
INCLUSO  
CORSO DI  
ABILITAZIONE<sup>1</sup>



IN OMAGGIO  
KIT COMPLETO MATERIALI  
FRESABILI CAD/CAM  
del valore di 1.330€



## SOFTWARE CEREC 5.2

- > Supporta il flusso chairside per realizzare trattamenti in Single Visit Dentistry
- > Opzioni flessibili per l'esportazione dei dati

CEREC è il sistema in grado di offrire restauri completi in una unica seduta

- > La telecamera è integrata al fresatore attraverso il software CEREC: il passaggio dalla presa d'impronta, alla progettazione e al fresaggio sarà semplice e veloce
- > Il software CEREC invia automaticamente un ordine al forno con tutte le informazioni necessarie

VALE **1.750** PUNTI PRIVILEGE

**CEREC Primescan  
+ CEREC Primemill + CEREC SpeedFire**

cod. C13/2023

**Prezzo su richiesta\***

\* Rivolgersi ai distributori partner Dentsply Sirona

<sup>1</sup> Consulta le date disponibili su [www.dentsplysirona.com](http://www.dentsplysirona.com) formazione oppure scrivi a [italia.academy@dentsplysirona.com](mailto:italia.academy@dentsplysirona.com)

Le immagini sono indicative e possono essere soggette a variazioni.

Trasporto ed installazione esclusi.



# Unità di fresaggio e molaggio da studio per il flusso di lavoro chairside CEREC Primemill

  
INCLUSO  
CORSO DI  
ABILITAZIONE<sup>1</sup>



IN OMAGGIO  
KIT COMPLETO MATERIALI  
FRESABILI CAD/CAM  
del valore di 1.330€



## QUALITÀ

- > L'accuratezza del fresaggio offre risultati predicibili ed estremamente naturali

## SEMPLICITÀ D'USO

- > CEREC Primemill definisce nuovi standard di semplicità d'uso, semplificando la sua integrazione nel flusso di lavoro quotidiano dello studio

## VELOCITÀ

- > CEREC Primemill, l'unità di fresaggio Dentsply Sirona più veloce di sempre, realizza una corona in zirconia in meno di 5 minuti, permettendo di completare l'intero trattamento in circa 1 ora

## VERSATILITÀ

- > CEREC Primemill permette di scegliere tra il fresaggio a secco o umido e il molaggio a umido; inoltre, è compatibile con un'ampia gamma di materiali per offrirvi la soluzione migliore per ogni tipo di trattamento

VALE **750** PUNTI PRIVILEGE

**CEREC Primemill**

cod. C07/2023

**Prezzo su richiesta\***

\* Rivolgersi ai distributori partner Dentsply Sirona

<sup>1</sup> Consulta le date disponibili su [www.dentsplysirona.com/formazione](http://www.dentsplysirona.com/formazione) oppure scrivi a [italia.academy@dentsplysirona.com](mailto:italia.academy@dentsplysirona.com)

Le immagini sono indicative e possono essere soggette a variazioni.

Trasporto ed installazione esclusi.

# Flusso di lavoro chairside con CEREC MC X



**INCLUSO  
CORSO DI  
ABILITAZIONE<sup>1</sup>**



**IN OMAGGIO  
KIT COMPLETO MATERIALI  
FRESABILI CAD/CAM**  
del valore di **1.330€**



## SOFTWARE CEREC 5.2

- > Supporta il flusso chairside per realizzare trattamenti in Single Visit Dentistry
- > Opzioni flessibili per l'esportazione dei dati

CEREC è il sistema in grado di offrire restauri completi in una unica seduta

- > La telecamera è integrata al fresatore attraverso il software CEREC: il passaggio dalla presa d'impronta, alla progettazione e al fresaggio sarà semplice e veloce
- > Il software CEREC invia automaticamente un ordine al forno con tutte le informazioni necessarie

**VALE 1.450 PUNTI PRIVILEGE**

**CEREC Primescan  
+ CEREC MC X + CEREC SpeedFire**

cod. C12/2023

**Prezzo su richiesta\***

\* Rivolgersi ai distributori partner Dentsply Sirona

<sup>1</sup> Consulta le date disponibili su [www.dentsplysirona.com](http://www.dentsplysirona.com) formazione oppure scrivi a [italia.academy@dentsplysirona.com](mailto:italia.academy@dentsplysirona.com)

Le immagini sono indicative e possono essere soggette a variazioni.

Trasporto ed installazione esclusi.

# Unità di fresaggio e molaggio da studio per il flusso di lavoro chairside CEREC MC X



**INCLUSO  
CORSO DI  
ABILITAZIONE<sup>1</sup>**

**INCLUSO  
inLab  
SOFTWARE  
CAM**



**IN OMAGGIO  
KIT COMPLETO MATERIALI  
FRESABILI CAD/CAM**  
del valore di 1.330 €



## CEREC MC X

- > Gamma completa di soluzioni chairside con blocchetti di dimensioni fino a 40 mm, inclusi ponti e abutment
- > Produzione di dime chirurgiche CEREC Guide 2 e CEREC Guide 3

## UNITÀ DI FRESAGGIO CEREC

- > Le unità di fresaggio CEREC sono perfettamente sincronizzate con il software CEREC per risultati eccellenti in pochi minuti

**VALE 450 PUNTI PRIVILEGE**

**CEREC MC X**

cod. C06/2023

**Prezzo su richiesta\***

\* Rivolgersi ai distributori partner Dentsply Sirona

<sup>1</sup> Consulta le date disponibili su [www.dentsplysirona.com/formazione](http://www.dentsplysirona.com/formazione) oppure scrivi a [italia.academy@dentsplysirona.com](mailto:italia.academy@dentsplysirona.com)

Le immagini sono indicative e possono essere soggette a variazioni.

Trasporto ed installazione esclusi.



# Forno da studio per il flusso di lavoro chairside CEREC SpeedFire

## SOLO POCHI MINUTI

- > Sinterizzazione di una corona anatomica completa in ossido di zirconio in soli 10-15 minuti
- > Sinterizzazione, glasatura e cristallizzazione di tutti i materiali disponibili sul mercato



## IL FORNO IDEALE PER LO STUDIO ODONTOIATRICO

- > CEREC SpeedFire è il forno di sinterizzazione più piccolo e più rapido presente sul mercato
- > Rende disponibili i vantaggi dei restauri anatomici completi in ossido di zirconio anche per il trattamento chairside



## INTEGRATO

- > Assegnazione automatica dell'ordine: il software CEREC invia un ordine al forno con tutte le informazioni necessarie
- > La camera di cottura può contenere 3 corone singole o un ponte composto fino a 3 elementi

VALE **200** PUNTI PRIVILEGE

**CEREC SpeedFire**

cod. C08/2023

**Prezzo su richiesta\***

\* Rivolgersi ai distributori partner Dentsply Sirona

<sup>1</sup> Consulta le date disponibili su [www.dentsplysirona.com](http://www.dentsplysirona.com) formazione oppure scrivi a [italia.academy@dentsplysirona.com](mailto:italia.academy@dentsplysirona.com)

Le immagini sono indicative e possono essere soggette a variazioni.

Trasporto ed installazione esclusi.

# Kit completo materiali fresabili CAD/CAM

IN OMAGGIO CON  
L'ACQUISTO DEI  
FRESATORI CEREC



- > CEREC Tessera Starter Kit (12 blocchetti + accessori)
- > CEREC MTL Zirconia mono A2 (4 blocchetti 14)
- > CEREC MTL Zirconia medi A2 (2 blocchetti da 40)
- > CEREC Zirconia+ mono A3 (3 blocchetti da 14)
- > CEREC Blocs C PC A3C (8 blocchetti da 14)
- > Calibra Ceram Combo Kit (1 siringa 4,5 gr + 1 flacone di adesivo Prime&Bond Active da 2,5 ml + accessori)
- > Calibra Universal (2 sir. 4,5 gr.)
- > Glasura in pasta DS Universal Overglaze vasetto da 5 gr.
- > Supercolore DS Universal Body Stain S1 vasetto da 5 gr.
- > Supercolore DS Universal Incisal Stain i1 vasetto da 5 gr.
- > Supercolore DS Universal Creme vasetto da 5 gr.
- > Supercolore DS Universal Mahogany vasetto da 5 gr.

## Kit completo materiali fresabili CAD/CAM

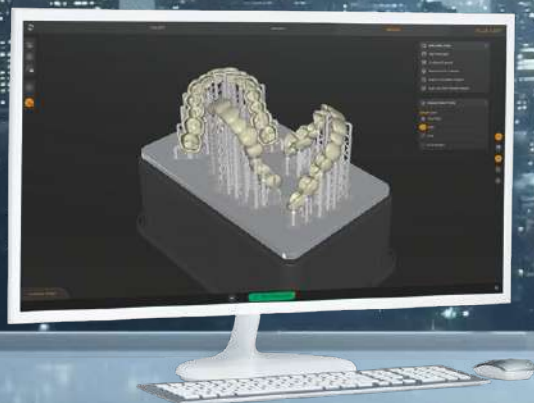
DEL VALORE DI

**1.330** €  
+ IVA

# Primeprint Solution

Sistema di stampa 3D medicale  
per studi dentistici e laboratori

NOVITÀ



## INCLUSI NEL PREZZO

- Pc InLab + Monitor 19"
- n° 2 Primeprint Material Unit
- n° 1 Primeprint Box

## PRIMEPRINT SOLUTION - UNITÀ DI STAMPA 3D

- > Una volta inseriti Primeprint Box e Primeprint Material, la stampante è pronta all'utilizzo. Il display fornisce informazioni sulle impostazioni di sistema e azioni di routine, quantità di resina per il lavoro, quantità di resina rimanente e codifica del colore. L'esclusivo Primeprint Box consente una movimentazione del materiale comoda e facile senza il contatto diretto con le resine.

VALE **600** PUNTI PRIVILEGE

Primeprint Solution

cod. C14/2023

Prezzo su richiesta\*

\* Rivolgersi ai distributori partner Dentsply Sirona

Le immagini sono indicative e possono essere soggette a variazioni.



## PROGETTATA PER L'ECCELLENZA DENTALE

- > La prima soluzione end-to-end semplificata, dal software alla stampa 3D fino alla post-produzione automatizzata
- > L'alto livello di automazione e la riduzione dei tempi di gestione consentono di delegare e massimizzare la produttività
- > L'elevata intelligenza di hardware e software consente la stampa di prodotti biocompatibili con risultati riproducibili e accurati



## PRIMEPRINT SOLUTION - UNITÀ DI POST-PRODUZIONE (PPU)

- > L'unità PPU esegue tutte le fasi di post-produzione richieste per la stampa 3D dentale in modo automatico ed eliminando qualsiasi processo manuale: prelavaggio e lavaggio finale, asciugatura e fotopolimerizzazione. Questo permette di delegare il processo e di ottimizzare il tempo.



Provisorio

Modello  
termoformato



Porta  
impronta



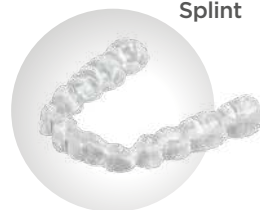
Protesi mobile  
scheletrata



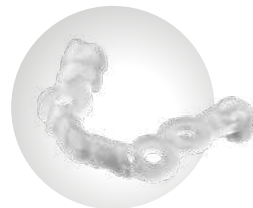
Try-in



Splint



Dima  
chirurgica



Modello con  
elementi sfilabili



Base per protesi  
mobile



# Sistema completo CEREC

Consulta la tabella per conoscere i dettagli delle offerte promozionali



		cod. C12/2023	cod. C13/2023
Scanner intraorale	CEREC Primescan	•	•
	CEREC MC X	•	
Scegli il fresatore	CEREC Primemill		•
	Forno CEREC SpeedFire	•	•
Aspiratore			in omaggio
Software inLab CAM	in omaggio	in omaggio	
Software Orachek	in omaggio	in omaggio	
Kit completo materiali fresabili CAD/CAM del valore di 1.330 €	in omaggio	in omaggio	
Corso di abilitazione presso la DS Academy	IMPARA.CEREC 1 e 2	IMPARA.CEREC 1 e 2	



La triplice perfezione per  
resistenza, velocità ed estetica

## CEREC Tesser<sup>TM</sup>

Disilicato di litio evoluto

Velocità, resistenza ed estetica: i clinici devono spesso scegliere tra questi tre fattori. Ma ora con CEREC Tesser si possono avere estetica, resistenza e velocità con un'unica scelta, senza scomodi compromessi.

- >Fino al 44% di tempo risparmiato per la lavorazione\*
- >Resistenza alla flessione biassiale oltre i 700 MPa
- >Preparazione a 1,0 mm

[www.dentsplysirona.com/CERECTesser](http://www.dentsplysirona.com/CERECTesser)

\*Il tempo di cottura di 4:30 minuti si ottiene con il forno CEREC SpeedFire. CEREC Tesser può essere cotto in circa 12 minuti anche nei forni da ceramica tradizionali.





# CEREC MTL™ Zirconia

Zirconia multistrato graduata



Corona in CEREC MTL Zirconia lucidata  
e glasata con DS Universal Glaze High Fluo  
in forno CEREC SpeedFire

Forte come sempre.  
Bella come non mai.

Per ottenere risultati perfetti nei restauri, resistenza ed estetica devono andare di pari passo. La soluzione è offerta da CEREC MTL Zirconia: restauri forti e precisi, con un'estetica straordinariamente naturale:

- **Estetica straordinaria** - strato multiplo graduato ed eccellente combinazione cromatica.
- **Resistenza elevata** - gli 850 MPa permettono preparazioni meno invasive e denti più naturali.
- **Flusso di lavoro veloce per zirconia** - raggiunge il massimo dell'efficienza con CEREC Primemill e CEREC SpeedFire.
- **Procedura facile** - risparmio di tempo ed efficienza

Scopri di più su: [dentsplysirona.com/cerec](https://dentsplysirona.com/cerec)

<sup>1</sup> Resistenza a 3 punti

# Fornire soluzioni innovative nel settore dentale per migliorare la salute orale in tutto il mondo

## Soluzioni per tutte le procedure



Conservativa



Endodonzia



Implantologia



Ortodonzia



Prevenzione



Protesi



## Tecnologie abilitanti



CAD/CAM



Centri di  
trattamento



Laser



Radiologia

Piazza dell'Indipendenza, 11/b | 00185 Roma  
Via Tolomeo 11 | 37135 Verona  
T 800 310 333

italia-promozioni@dentsplysirona.com  
www.dentsplysirona.com



@dentsplysirona.italia